

# GQD - Um completo mapa da distribuição do Jornal Ipanema



Guia Quantitativo de Distribuição

O GQD - Guia Quantitativo de Distribuição - foi desenvolvido com o intuito de expor os detalhes da cobertura da distribuição do Jornal Ipanema nas cidades de Sorocaba, Votorantim e Araçoiaba da Serra. Com gráficos de rápida e fácil compreensão, o GQD é um importante aliado no desenvolvimento de estratégias de comunicação e imprescindível para os planejamentos de mídia.

Para garantir a eficiência da distribuição, o Jornal Ipanema utiliza o Sistema de Monitoramento de Distribuição. Esta certificação é feita logo após a distribuição em pontos aleatórios para verificar se eventuais falhas ocorrem. Com isso, mantemos um rigoroso controle da satisfação dos nossos leitores, pois podemos atender os casos de entregas não feitas e, assim, ampliarmos as possibilidades de retorno de nossos anunciantes.

A utilização do GQD é muito simples. Ele apresenta 3 dados variáveis que podem ser cruzados para obtenção de informações precisas de distribuição. São eles:

### Abrangência da Distribuição:

Este dado mostra como foi dividida a cobertura total do Jornal Ipanema, onde Sorocaba foi dividida por suas Regiões Norte, Sul, Leste e Oeste e os nomes das cidades de Votorantim e Araçoiaba da Serra são também denominadas de Regiões de Distribuição.

### Tipos de Pontos de Distribuição:

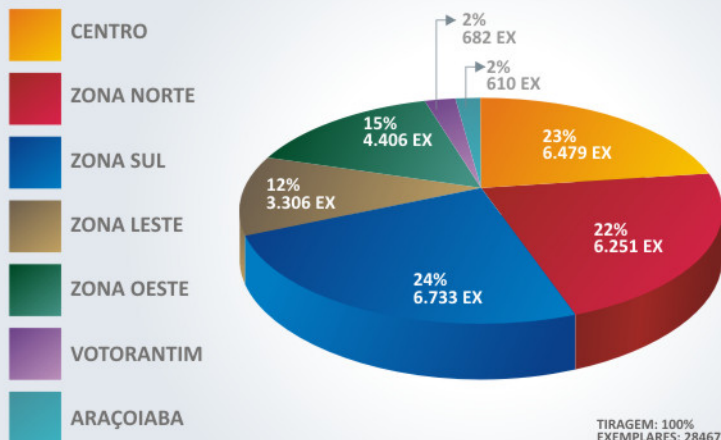
Neste gráfico, estão discriminados os canais pelos quais o Jornal Ipanema efetua sua distribuição, além dos números de exemplares disponibilizados em cada um destes pontos.

### Leitores por Região de Distribuição:

Neste gráfico, o anunciante terá condições de saber o número de leitores do Jornal Ipanema em cada uma das Regiões de Distribuição, podendo desta forma quantificar a eficácia de seus anúncios de forma regionalizada.

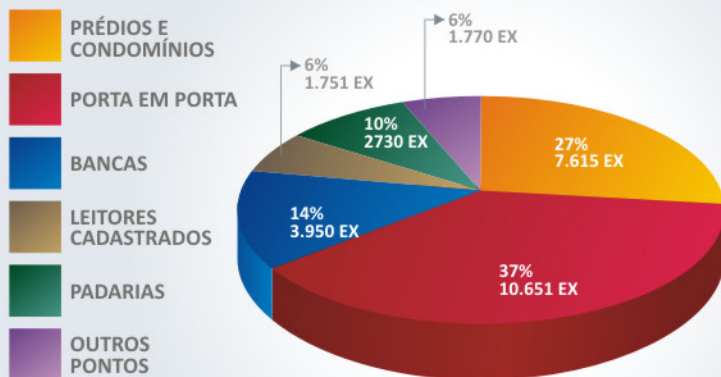
Dezembro/2008

## REPRESENTAÇÃO DA ABRANGÊNCIA DA DISTRIBUIÇÃO



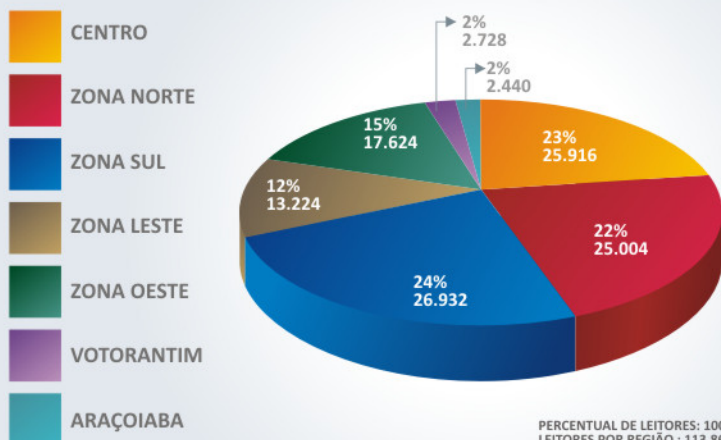
TIRAGEM: 100%  
EXEMPLARES: 28467

## REPRESENTAÇÃO DOS PONTOS DE DISTRIBUIÇÃO



TIRAGEM: 100%  
EXEMPLARES: 28467

## REPRESENTAÇÃO DO NÚMERO DE LEITORES POR REGIÃO



PERCENTUAL DE LEITORES: 100%  
LEITORES POR REGIÃO : 113.868